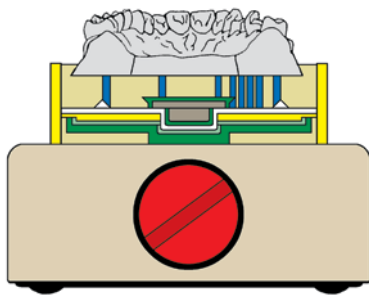




! Funktionell-ästhetische Modelle erleichtern die tägliche Arbeit und sollten selbstverständlich sein. Nur auf präzisen Splitcast-Modellen kann zeitsparend und qualitativ hochwertig gearbeitet werden. Es ist sehr einfach, diesen entscheidenden Grundstein zu legen!
Functional, esthetic models facilitate the daily work and should be a matter of course. Only split-cast models make a time-saving and excellent work possible. It is very simple to lay the foundation to perfect work!

- Modellherstellung mit Kontrollsockel in einem Arbeitsgang
- Sehr niedrige Modellsockelhöhe
- Hohe Präzision durch Formstabilität
- Wiederverwendbarkeit
- 1,5 cm mehr Einbauhöhe

- *model-casting and split-casting in one operation*
- *very low model base*
- *high precision through form stability*
- *reusable*
- *1.5 cm more working height*



Anwendungsbeispiel/
example of use

3

Höheneinstellung bei geöffneter Manschette (2-3 mm über die Basis des Zahnkranzes)

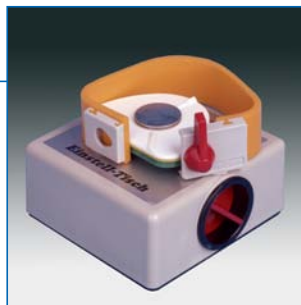
with open collar adjust the height in such a way that the upper margin of the collar jutt out the model base by about 2-3 mm



2

Platzierung der Splitfix-Platte auf dem Tisch des Einstellgerätes

place chosen plate onto the height adjuster



1

Entsprechend der Zahnkranzgröße passende Splitfix-Platte auswählen

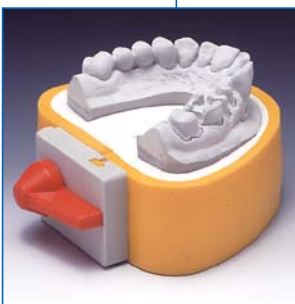
acc. to model size choose the appropriate SPLITFIX plate in yellow, red or blue



4

Für optimale Ergebnisse empfiehlt es sich, den Gips mind. eine Stunde lang aushärten zu lassen

for optimum results we recommend to let the plaster harden for about 1 hour



5

Das Trimmen des Sockels ist nicht zwingend erforderlich - Minimierung des Expansionsrisikos.

trimming of the model base is not absolutely necessary - minimisation of expansion risk



6

Die spiegelglatte Basis des Modells

the glassy base surface of the model





! GRUNDAUSSTATTUNG/ BASE Kit

Je 2 Sockelplatten mit integriertem Magnet in rot, blau + gelb,
6 Konterplatten, je 1 Manschette in rot, blau + gelb, 1 Einstellgerät
ea. 2 base plates with integrated magnet in red, blue and yellow, 6 counter plates,
ea. 1 collar in red, blue and yellow, 1 height adjuster

REF 04420S



SPLITFIX Einstellgerät/ HEIGHT adjuster

Zur Höheneinstellung des Primärsockels
vor dem Schließen der Manschette

for height adjusting of model base prior
to the closing of the collar

REF 04412



SOCKELPlatten/ BASE Plates

mit integriertem Magnet
with integrated magnet

10 St./ pcs.

rot/ red - groß/ large REF 04401M
blau/ blue - mittel/ medium REF 04403M
gelb/ yellow - klein/ small REF 04405M



mit integrierter Halteplatte (Konterplatte)
with integrated counterplate

10 St./ pcs.

rot/ red - groß/ large REF 04400
blau/ blue - mittel/ medium REF 04402
gelb/ yellow - klein/ small REF 04404



MAGNETE/ MAGNETS

inkl. Magnetheber
incl. 1 magnet key

20 Stück/ pcs. REF 04407

ohne Magnetheber
without magnet key

10 St./ pcs. REF 04414



MAGNETHülsen/ MAGNET sleeves


ohne Magnet
without magnet

50 St./ pcs. REF 04406



KONTERPlatten/ COUNTER plates

20 St./ pcs. REF 04408



MANSCHETTEN/ COLLARS

5 St./ pcs.

rot/ red - groß/ large REF 04409
blau/ blue - mittel/ medium REF 04410
gelb/ yellow - klein/ small REF 04411

